

Podrobnosti o predajcovi:

Spoločnosť: _____

Zodpovedná osoba: _____

Meno: _____

Telefónne číslo: _____

Podrobnosti o projekte:

Číslo: _____

Meno zákazníka: _____

Ulica: _____

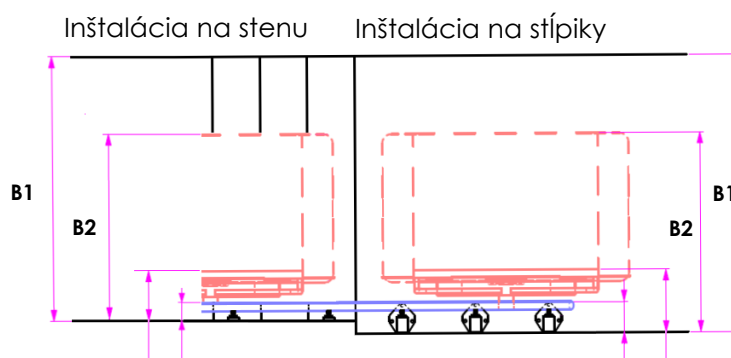
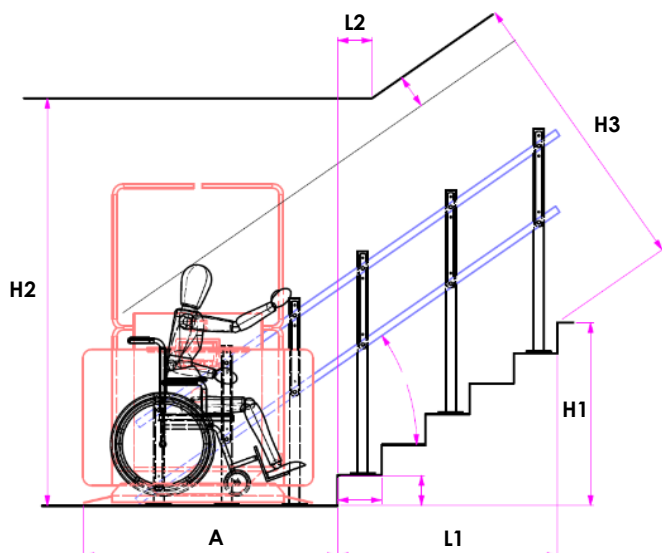
PSČ: _____

Miesto: _____

Krajina: _____

Rozmery rovného schodiska:

Rozmery schodov								Rozmery schodiska			
	VÝŠKA	HĽBKA		VÝŠKA	HĽBKA		VÝŠKA	HĽBKA	PLOŠINA	STENA	STĪPIKY
Schod 1			Schod 11			Schod 21			600x800	800	860
Schod 2			Schod 12			Schod 22			650x800	850	910
Schod 3			Schod 13			Schod 23			680x800	880	940
Schod 4			Schod 14			Schod 24			700x800	900	960
Schod 5			Schod 15			Schod 25			750x800	950	1010
Schod 6			Schod 16			Schod 26			800x800	1000	1060
Schod 7			Schod 17			Schod 27			600x900	800	860
Schod 8			Schod 18			Schod 28			650x900	850	910
Schod 9			Schod 19			Schod 29			700x900	900	960
Schod10			Schod 20			Schod 30			720x900	920	980
TABUĽKA VÝPOČTOV											
			Spodné pristátie	A					800x900	1000	1060
			Celková výška schodiska	H1					600x1000	800	860
			Výška miestnosti	H2					650x1000	850	910
			Výška schodiska	H3					700x1000	900	960
			Celková dĺžka schodov	L1					750x1000	950	1010
			Vzdialenosť stropného prekladu k 1. schodu	L2					800x1000	1000	1060
			Celková šírka schodov	B1					800x1100	1000	1060
			Celková šírka otvorenej plošiny	B2					800x1200	1000	1060
			Kontrola: celková šírka otvorenej plošiny s celkovou šírkou schodov	B1 > B2					900x1000	1100	1160
									900x1200	1100	1160

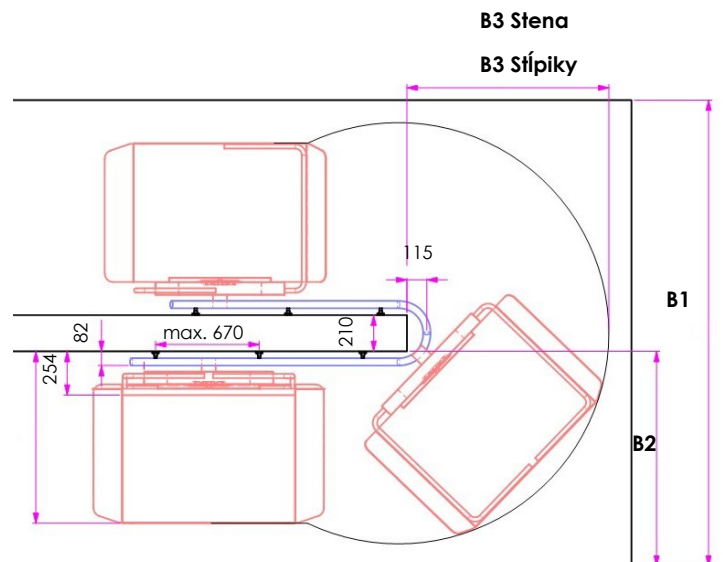
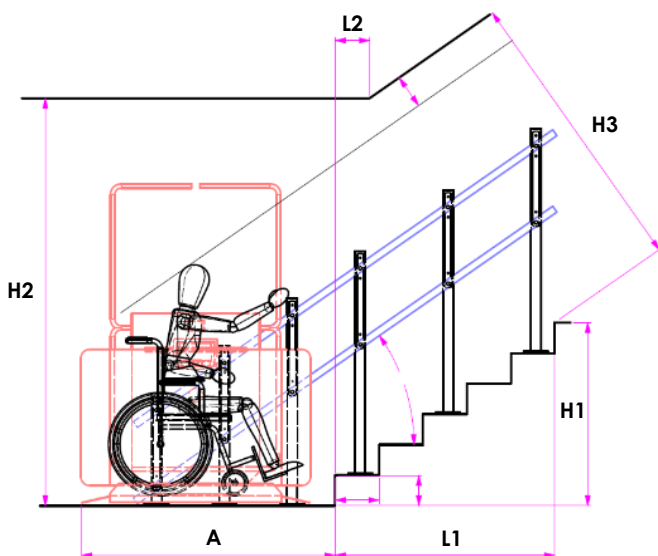


Celková šírka schodiska: B1 =

Rozmery schodiska so zákrutou:

Rozmery schodov									Rozmery schodiska		
VÝŠKA	HĽBKA		VÝŠKA	HĽBKA		VÝŠKA	HĽBKA		PLOŠINA	STENA	STĪPIKY
Schod 1			Schod 11			Schod 21			600x800	895	955
Schod 2			Schod 12			Schod 22			650x800	940	1000
Schod 3			Schod 13			Schod 23			680x800	970	1030
Schod 4			Schod 14			Schod 24			700x800	985	1045
Schod 5			Schod 15			Schod 25			750x800	1030	1090
Schod 6			Schod 16			Schod 26			800x800	1080	1140
Schod 7			Schod 17			Schod 27			600x900	910	970
Schod 8			Schod 18			Schod 28			650x900	950	1010
Schod 9			Schod 19			Schod 29			700x900	995	1055
Schod 10			Schod 20			Schod 30			720x900	1025	1085
CALCULATION CHART									750x900	1040	1100
Spodné prístátie						A			800x900	1085	1145
Celková výška schodiska						H1			600x1000	930	990
Výška miestnosti						H2			650x1000	975	1035
Výška schodiska						H3			700x1000	1020	1080
Celková dĺžka schodov						L1			750x1000	1060	1120
Vzdialenosť stropného prekladu k 1. schodu						L2			800x1000	1100	1170
Celková šírka schodov						B1			800x1100	1130	1190
* Minimálna šírka schodiska						B2			800x1200	1160	1220
Celková šírka otvorenej plošiny						B3			900x1000	1200	1260
Kontrola: celková šírka otvorenej plošiny s celkovou šírkou schodov						B2 > B3			900x1200	1240	1300

Inštalácia na stenu Inštalácia na stĺpiky



* Minimálna šírka schodiska sa vzťahuje na najužší rozmer celkového schodiska